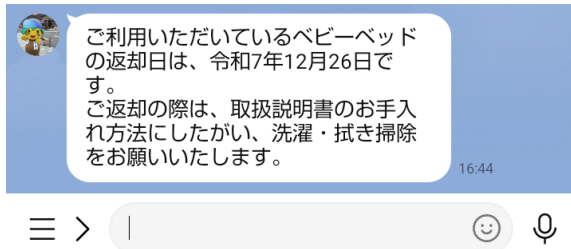


返却の流れ

①返却日が近づくと、LINE により、以下のようなメッセージが届きます。

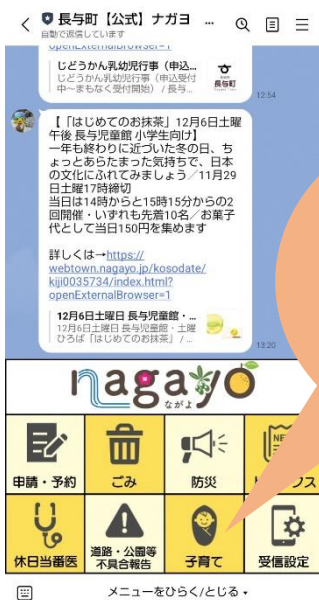
洗濯や拭き掃除をして、返却の準備をお願いいたします。



②清掃が終わり、返却する日が決まったら、返却の申請をします。

手順Ⅰ

子育てメニューの「ベビー用品レンタル申請」、「物品の返却はこちらから」の順でタップするか、「レンタル」と入力し、申請フォームを表示します。



または



① キーボードマークをタップ



② 「レンタル」と直接入力して送信

手順Ⅱ

「返却はこちらから」をタップし、必要事項を入力します。

※貸与を終了する日以前の日付を入力します。

※延長の申請はできません。

長与町ベビー用品レンタル事業

※ 出産予定日の1カ月前から申請できます。
 ※ ベビー用品をレンタルするためには、下記の事項に同意していただく必要があります。**「同意事項を確認（必須）」**をタップして内容を確認してください。

- 同意事項を確認（必須）
- 事業内容を確認
- 物品の空き状況を確認
- レンタル物品一覧を見る
- 物品の返却はこちらから

上記の事項に同意していただける方は「同意します」をタップしてレンタル物品の選択に進んでください。

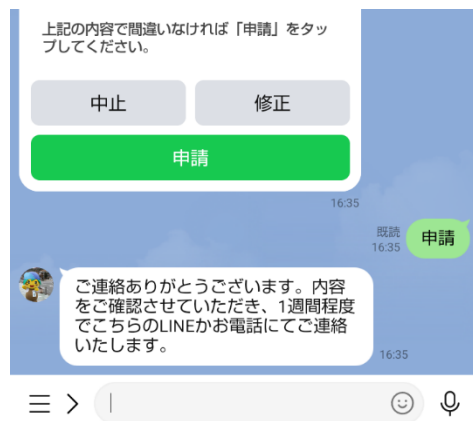
同意します

「返却はこちらから」をタップ

手順Ⅲ

この画面が出たら、返却の申請は完了です。

後日、LINE か電話により回答があります。



③返却日当日、長与町役場こども政策課の窓口で、物品を返却します。

※申請された方のお名前をお伺いします。

※記名押印等は、必要ありません。